



















CARACTERISTICAS TECNICAS					
AMARRE Normativa Europea EN 12195/2					
COD. COFERDROZA	COD. PROFER	DESCRIPCION		CAPACIDAD DE CARGA	RESISTENCIA CINTA
10958710	PT0555	HOBBY 500		250 kg.	800 kg.
10958711	PT0556	HOBBY 900		450 kg.	1,350 kg.
10958712	PT0557	HOBBY 1000		800 kg.	1,200 kg.
10958750	PT0558	BRICO 1000		800 kg.	1200 kg.
				400 kg.	
10958751	PT0559	NP 2000/56		2000 kg.	3000 kg.
10958754	PT1106	NP 2000/57		1000 kg.	
10958752	PT0560	NP 3500/63		3500 kg.	5250 kg.
10958753	PT0561	NP 3500/64		1750 kg.	
10958790		NP 4000/64		4000 kg.	6000 kg.
				2000 kg.	
10958791		NP 5000/64		5000 kg.	7500 kg.
				2500 kg.	
10958800		NP5000ERGO/64		5000 kg.	7500 kg.
				2500 kg.	
		NP10000/02		10000 kg.	15000 kg.
				5000 kg.	